

Was ist neu

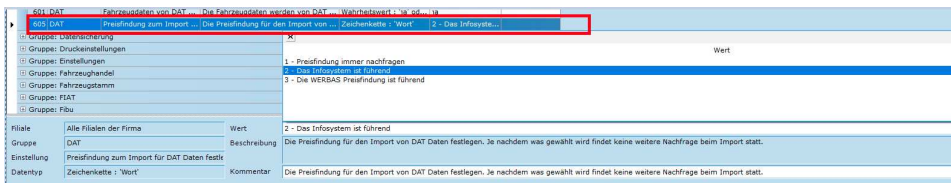
Neuigkeiten in Version 8.2.0

Schnittstellen	2
Erweiterung der Übernahmelogik im Bereich der Schnittstelle zu DAT.....	2
Statistik	3
Auftrag / Rechnung	3
Änderung des Fakturprozesses bezogen auf den Auftragsstatus.....	3
Warenwirtschaft	4
Markenfunktionen	5
Stellantis DDC-Export für die Schweiz	5
Markenfunktionalitäten	5
Wichtige Änderung bei der Schnittstelle zu DAF MDI	5

Schnittstellen

Erweiterung der Übernahmelogik im Bereich der Schnittstelle zu DAT

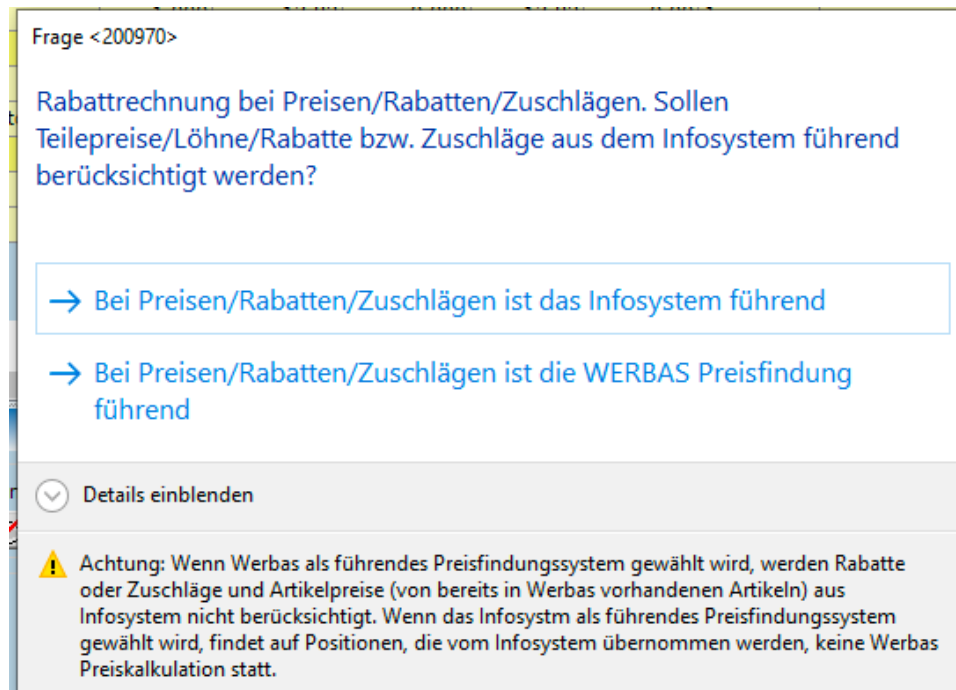
Wir freuen uns, Ihnen mitteilen zu können, dass wir eine neue Funktion implementiert haben, die es Ihnen ermöglicht, die Preisfindung während des Imports von Kalkulationen zu beeinflussen. Durch diese Voreinstellung haben Sie die volle Kontrolle darüber, ob die Frage mit der Nummer 200970 angezeigt werden soll oder nicht bzw. wie die Logik sich verhalten soll. Dies eröffnet Ihnen neue Gestaltungsmöglichkeiten und steigert die Effizienz Ihres Importprozesses erheblich.



Folgende Einstellungswerte sind in den Voreinstellungen nun möglich:

- Preisfindung immer nachfragen

Hier handelt es sich um die Standardeinstellung bei Auslieferung unserer Software. Ist diese Einstellung aktiv, wird mittels der Frage 200970 alle möglichen Optionen angezeigt.



- Infosystem ist führend

Es werden alle Auf- und Abschläge aus dem Infosystem übernommen. WERBAS wird keine

eigenen Preisberechnungen mehr durchführen. Die Frage 200970 erscheint nicht.

- WERBAS Preisfindung ist führend

Es gelten alle in WERBAS definierten Preise aus der eingestellten Preisfindung. Werte aus der Kalkulation werden bei Import neu berechnet. Dies hat zu Folge das Preise, welche in DAT angezeigt werden durch ihre eigenen Preise ersetzt werden.

Automatische Durchführung von Bestellungen des Lieferanten Würth

Nun ist es nicht mehr notwendig, dass Sie getätigte Bestellungen bei ihrem Außendienstmitarbeiter von Würth aufgeben, nochmals in WERBAS bestätigt bzw. versendet werden müssen.

Über den WERBAS Scheduler gibt es nun die Möglichkeit, diese Bestellungen automatisch vom Würth sFTP Server abzuholen, um eine neue Bestellung in WERBAS anzulegen.

Statistik

Neue Funktionalität im Flottenmanagement M14891

In der Flottenstatistik kann via Shift-F5 das standardisierte Fenster zum Sprung in den dahinterliegenden Auftrag geöffnet werden.

- Steht der Nutzer auf einer Zeile mit gefüllter Auftragsnummer, so wird diese direkt in der Suchmaske eingetragen
- Der Nutzer kann via Enter / Linksklick in den Auftragskopf springen
- Alternativ via Strg + Enter / Linksklick in die Auftragspositionen
- Zusätzlich steht nun auch ein Tooltip zur Verfügung, der auf die oben genannte Funktion hinweist.

Auftrag / Rechnung

Änderung des Fakturprozesses bezogen auf den Auftragsstatus

Der Fakturierungsprozess in WERBAS wurde überarbeitet, um eine vereinfachte Handhabung sowie verbesserte Performance zu erreichen. Diese Änderung wurde auch zur Vorbereitung verschiedener weitere Projekte durchgeführt.

Folglich haben sich die möglichen Statuswerte von Aufträgen/Rechnungen wie folgt geändert:

- Der Auftragszustand **“Rechnung gedruckt”** wurde entfernt.

- Neuer Auftragszustand: **“Fakturiert”**
Dieser Zustand wird erreicht, wenn ein Auftrag fakturiert aber nicht gedruckt wurde. Dies hat den Mehrwert, dass Sie künftig auch erkennen können, ob eine Rechnung ausgedruckt wurde.
- Neue Auftragszustand **“Fakturiert und gedruckt”**
Dieser Zustand wird erreicht, wenn ein Auftrag fakturiert und gedruckt wurde.
- Neuer Auftragszustand **„Storno und gedruckt“**
Dieser Zustand wird erreicht, wenn ein Auftrag storniert und der Storno gedruckt wurde.

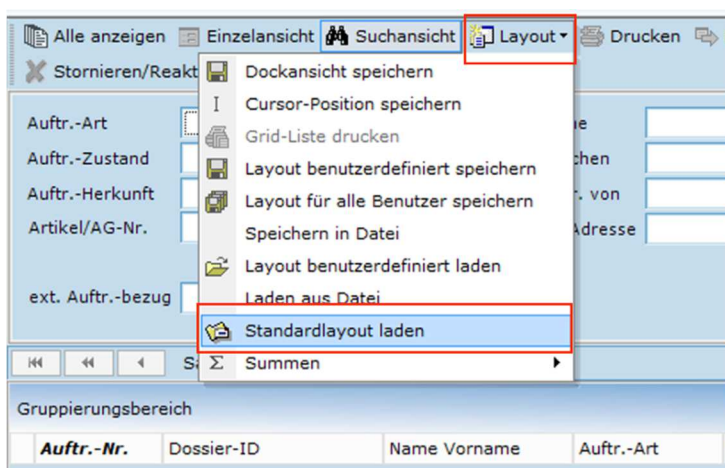
Selbstverständlich ist es nach wie vor möglich, die Fakturierung eines Auftrags zusammen mit dem Rechnungsdruck in einem Prozessschritt durchzuführen.

Bei der Migration auf diese WERBAS-Version werden alle vorhandenen Aufträge die den Status “Rechnung gedruckt” haben in den Status “Fakturiert und gedruckt” geändert.

Diese Änderung hat zusätzlich den Vorteil, dass Sie die Fakturierung vom Rechnungsdruck zeitlich trennen können.

Sollten Sie nach dem Update in den Masken **M11103** - Liste offener Aufträge oder **M11102** - Auftragsübersicht feststellen, dass diverse Spalten des Grids nicht mehr befüllt werden, bitten wir Sie das Standardlayout des Grids zu laden.

Diese Funktion finden Sie unter dem Punkt **Layout => Standardlayout laden** der jeweiligen Maske in



Warenwirtschaft

Kennzeichen des Fahrzeugs nun in der Wareneingangsübersicht einblendbar

In den Masken M17004 und M17044 steht Ihnen nun im Grid eine Spalte mit dem Kennzeichen des Fahrzeugs zu Verfügung. Dies wird angezeigt, wenn eine Bestellung aus dem Auftrag mit hinterlegtem Fahrzeug erfolgt ist.

Hiermit haben Sie den Mehrwert, dass Sie beim Wareneingang direkt erkennen können für welches Fahrzeug die Bestellung ausgelöst wurde.

Markenfunktionen

Stellantis DDC-Export für die Schweiz

Ab dieser Version können wir den Stellantis DDC-Export für die Schweiz bereitstellen. Im Gegensatz zu Deutschland wird der Export nicht über die PSA-Box übertragen, sondern über einen sFTP Server. Bitte beachten Sie hierzu notwendige Einrichtungsschritte. Unser Partner Ovescom steht Ihnen bei Fragen sehr gerne zu Verfügung.

Markenfunktionalitäten

Wichtige Änderung bei der Schnittstelle zu DAF MDI

In dieser Version wurde eine signifikante Änderung im Verhalten des Meldungssystems DAF MDI vorgenommen. Gemäß den Vorgaben des Herstellers werden zukünftig MDI-Meldungen ausschließlich auf Grundlage von abgeschlossenen oder fakturierten Rechnungen erstellt.

Diese Änderung hat zur Konsequenz, dass automatische Nachbestellungen nicht mehr auf Grundlage offener Aufträge erfolgen. Bitte berücksichtigen Sie diese Anpassung in Ihren betrieblichen Abläufen. Wir empfehlen, offene Aufträge abzurechnen, sobald dies anhand des Reparaturstatus möglich ist, damit die automatische Nachbestellung in ihrem Sinne greifen kann.